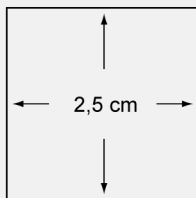


## Instruções de Impressão

Antes de iniciar a impressão configure as propriedades de dimensionamento da página para "Tamanho real", "100%" ou "Nenhum".

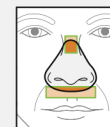
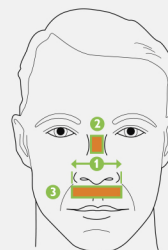
**NÃO SELECIONE** "Ajustar à área imprimível", "Reduzir para a área de impressão" ou "Shrink oversized pages to paper size", caso contrário o dimensionamento ficará errado.

Para confirmar se o guia de tamanho foi impresso corretamente, verifique se o quadrado ao lado possui 2,5 cm.



## Instruções do Guia de tamanho

1. Recorte o guia de tamanho e a parte interna dos moldes das almofadas.
2. Fique em frente ao espelho e experimente cada tamanho conforme imagem abaixo e escolha o menor tamanho que cobre seu nariz sem encostar nas narinas.



Pontos de referência faciais

1. Lados das narinas
2. Área da ponte do nariz
3. Abaixo da ponta do nariz, acima do lábio